update : 2025.04.02

cybozu

kintone

kintone 製品名・ロゴ 使用ガイドライン

製品名・ロゴについてのお問い合わせ
サイボウズ株式会社　二次利用相談窓口
secondary-use@cybozu.co.jp

ガイドラインの内容

01　基本ガイドライン
02　製品名の使用について
04　ロゴ　カラー
05　ロゴ　モノクロ二階調
06　保護エリア
07　最小サイズ
08　文中利用の禁止
09　禁止事項
10　ロゴの視認性　背景色との関係



基本ガイドライン

ロゴ使用の際には、ガイドラインに従ってください。
このガイドラインはkintoneのブランドと信頼性を保つために
規定されています。
ガイドラインは予告なく改訂される場合があります。
ロゴを使用する際は、最新のガイドラインを確認してください。

製品名の使用について

「kintone」はサイボウズ株式会社の登録商標です。サイボウズが許諾した場合に限りサービス名称等に「kintone」を利用できます。許諾を得た場合も、名称等に「kintone」を利用したサービスが、サイボウズによって提供されると誤認されないようにご留意ください。誤認の恐れがあるとサイボウズが判断した場合は、修正をお願いいたします。

1.「kintone」のスペル

「kintone」の製品名を使用する場合、スペルは全て小文字を常に使用します。大文字の「K」を用いて「Kintone」と表記して使用はできません。

正しい使用例

kintone

誤った使用例

Kintone

2.サービス名称等での「kintone」の利用について

下記のような例は、申請に基づき許諾している場合がございます。
「kintone」囲む単語間に必ず半角スペースを空けてください。

■許諾しているサービス名称の例

①パートナーの自社製品/サービスとのkintone連携の場合

○○○○○ for kintone	○○○○○ to kintone

②パートナー開発のアプリテンプレート（外部製品/kintoneとのサービス連携なし）の場合

○○○○○ on kintone	○○○○○アプリ／アプリパック on kintone

③オプションのアダプタ製品によってkintoneと連携する製品/サービスの場合（主にEAI/ETLを想定）

○○○○○ kintone アダプタ／コネクタ／フロー／連携オプション

④サービス連携なしの汎用的な機能拡張プラグインの場合

○○○○○ kintone プラグイン

製品名の使用について

いかなる形であってもドメインに「kintone」を用いることはできません。

3.ドメイン

WebのURLに「 kintone」を用いる場合は、以下の例を参考にサブディレクトリやファイル名で使用してください。
メールアドレスの場合は、ユーザー名に単体で「kintone」を用いることもできません。

正しい使用例	誤った使用例
https://example.co.jp/kintone/	https://kintone.com
https://example.co.jp/subdir/kintone.html	https://kintone-example.com
kintone-info@example.co.jp	https://example-kintone.com
info-kintone@example.co.jp	kintone@example.co.jp

「ドメイン」に関する規定は、2020年11月に更新。2020年11月以前に公開されたWebサイトについては、本規定に準ずることが望ましい。※「メールアドレス」に関する規定は2022年11月に更新。2022年11月以前に公開されたメールアドレスについては、本規定に準ずることが望ましい。
※サービス名やドメイン以外で「kintone」を利用する場合に関しても、上記に準ずることを原則とする。

ロゴ

kintoneのロゴは４種類あります。
基本形は「英字タイプ」です。ロゴは基本形を優先的に使用してください。
ロゴの表示色は、カラーロゴを優先的に利用してください。

印刷用カラー
C：0
M：20
Y：100
K：0
PANTONE：7408C
DIC：2536

WEB用カラー
R：255
G：191
B：0
#ffbf00

印刷用カラー
C：0
M：0
Y：0
K：100

WEB用カラー
R：0
G：0
B：0
#000000

印刷用カラー
C：0
M：20
Y：100
K：100

WEB用カラー
R：35
G：18
B：0
#231200

※雲マークの中のkintoneの文字色は
ロゴタイプと色が異なります
・ロゴマークA
・ロゴマークC

基本形

英字タイプ



雲タイプ



カナタイプ



ルビタイプ



※ロゴへの「ルビタイプ」以外でのルビ振りや、
テキストの追加は禁止事項に該当します

ロゴ モノクロ二階調

カラーでロゴを使用できない場合は、モノクロ二階調のロゴを使用してください。

基本形

英字タイプ



雲タイプ



カナタイプ

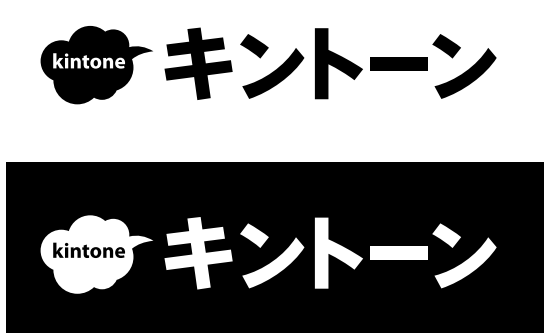

ルビタイプ



※ロゴへの「ルビタイプ」以外でのルビ振りや、テキストの追加は禁止事項に該当します

保護エリア

このロゴの周囲には、一定の保護エリア（アイソレーション）が設定されています。この領域内には、いかなる要素も配置しないでください。
また、保護エリアを確保している場合でも、ロゴの印象を損なうような目立つ要素をロゴの近くに配置することは、可能な限り避けてください。
配布しているロゴデータは保護エリアを設定してあります。

基本形

英字タイプ



雲タイプ

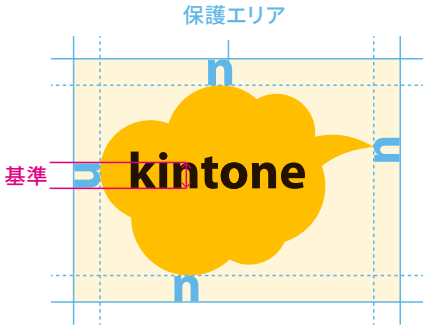

カナタイプ

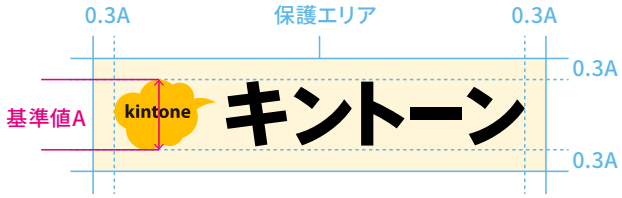

ルビタイプ



最小サイズ

視認性と可読性を確保するため、最小サイズ以下での表示は原則しないでください。また、最小サイズ以上の利用であっても、表示環境に応じてロゴが判読可能かどうかを目安にしてください。

印刷媒体

最小使用サイズ
左右10mm



最小使用サイズ
左右10mm



最小使用サイズ
左右20mm



最小使用サイズ
左右40mm



WEB、スクリーン、動画

最小使用サイズ
左右70px



最小使用サイズ
左右70px



最小使用サイズ
左右140px



最小使用サイズ
左右280px



最小サイズ未満での使用の場合や、
表示環境によって視認性や可読性が
保てない場合は、雲マークのみの
使用を推奨します。



※視認性や可読性が保てる場合は、通常のロゴを使用してください

文中利用の禁止

ロゴマークを文章中に使うことはできません。
文章中に「kintone」の名称を使用する場合は、
ロゴマークは使用せず、テキストにて「kintone」
の名称を表記してください。
詳しくはP02の「製品名の使用について」を参照
してください。

文中に使用する場合は、テキストを使用し、ロゴと明確に違いが分かるようにする

正しい使用例

kintoneで業務改善をはじめよう

すぐ分かるkintone活用術！

cybozu × kintone（キントーン）

※×、矢印を使用して並べることは可能です

誤った使用例



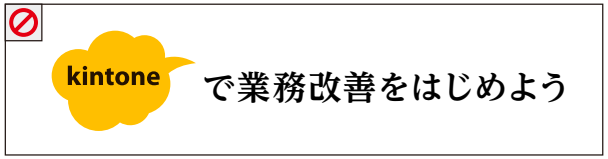





※接続詞、＆などを使用して文章にしてはいけません

加工・改変の禁止

ロゴは、常に明瞭に見えるよう使用してください。
視認性を考慮して使用してください。
よくある間違いは説明が目立つようにしています。



縦横比の変更



斜体に変更



影や3Dなどの効果の追加



縁取りを追加



構成要素のバランスの変更



指定以外の色やグラデーションに変更



類似する書体やマークを使用した別のロゴ作成



他のロゴと組み合わせて使用



書体の変更



保護エリアを越えて他の要素を追加



アウトラインで表示

ロゴの視認性

背景色との関係

ロゴは、常に明瞭に見えるよう使用してください。
背景に色や画像がある場合は、視認性を考慮して、右記を参考に使用してください。
ロゴと背景のコントラスト比が1.3：1以上になるようにしてください。

背景に文字や柄など視認性を妨げる要素がある場合は、白地の上にロゴを配置する

正しい使用例



誤った使用例



背景の色によってロゴが判別しにくい場合は、ロゴをモノクロ二階調にする

正しい使用例



誤った使用例

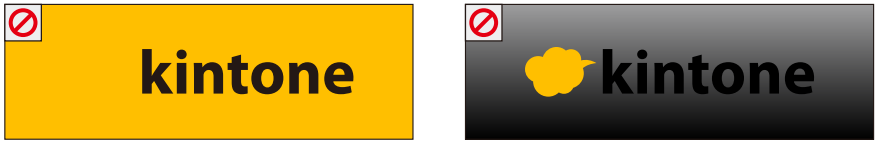

ロゴと背景のコントラスト比は1.3：1以上にする

正しい使用例



誤った使用例

