



Cybozu Corporate Identity

Logo Usage Manual



コンセプト

Concept



【3つのサークルの由来】

「多様性(働き方)」と「一体性(理想)」、
そこから生まれる「チームワーク」という組織のあり方を表し、
「家族」、「会社」、「サードプレイス」という3つの場所も表している。

そして、「3つ」という数字は、
1つという個人でもなく、対立を解決しにくい2つというコンビでもなく、
柔軟に課題を解決できるチームという3人を表している。
同時に、サークルが3つあることで、
各個人が複数のチームに所属していることも表現。

また、サイボウズの創業者が3人だったことにも由来している。

【サークルモチーフの由来】

サイボウズが大切にしている理念を表現。

- 誰がどの角度から見ても変わらない「公明正大」
- 配色や色が変わえられる「多様性」
- 個人の判断で配置できる「自立の精神」


基本形／ブランドロゴ&マーク, ブランドカラー

Basic form / Brand logo&mark, brand color

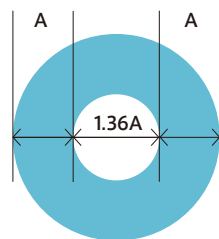
■ブランドロゴ/マーク基本形

欧文タイプのスクエアを代表的な形態として主に使用。

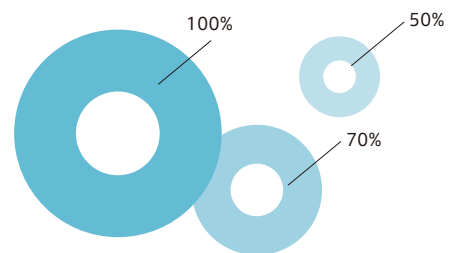
◎スクエア



■サークルマーク比率



■サークルマーク/カラー濃度



■ブランドカラー

Cybozu Blue



Cybozu Gray



CMYK	C59 M6 Y15 K0	C41 M4 Y11 K0	C29 M3 Y8 K0	C40 M33 Y30 K0
RGB	R100 G189 B212	R146 G208 B225	R177 G222 B234	R167 G165 B166
DIC	2580 100%	2580 70%	2580 50%	652
PANTONE	631C 100%	631C 70%	631C 50%	423C

※DIC、PANTONEは参考値です。制作物によってずれが生じる可能性があり、その際は各ご担当でご調整ください。

基本形／ブランドロゴ&マーク, ブランドカラー

Basic form / Brand logo&mark, brand color

◎ホライズン

スクエアが利用できない場合は横配置を利用可能



■和文ロゴタイプ

スクエア、ホライズンともにカタカナ表記も可能



基本形／デザイン要素

Basic form/ Design elements

ロゴタイプ2種類、サーマルマーク5種類、縦横並び2種類で、合計20パターン組み合わせが可能。

※ロゴ単体、並びにサークルマーク単体での利用は可とする。

※正式社名ロゴタイプの場合は、サークルマークとの組み合わせは不可とする。

■ロゴタイプ

欧文ロゴタイプ

cybozu

和文ロゴタイプ

サイボウズ

欧文正式社名ロゴタイプ


cybozu, Inc.

和文正式社名ロゴタイプ


サイボウズ株式会社

■サークルマーク/ベーシック5パターン(商標登録済)


ベーシック A




ベーシック B




ベーシック C



ベーシック D



ベーシック E



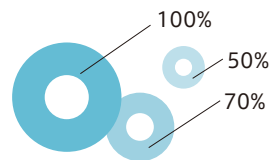

基本形／表示パターン

Basic form / Display Pattern

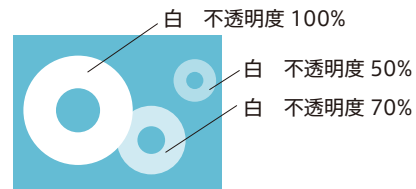
■ 4色または、特色が使用できる場合の表示色



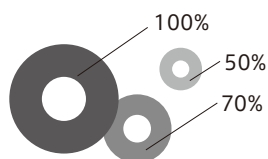

■ 特色などの1色における表示色



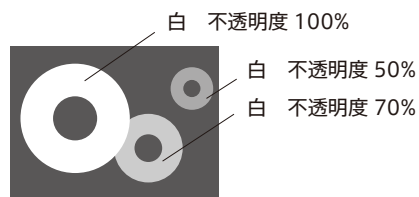
反転パターン



■ グレースケールにおける表示色



反転パターン



CMYK	K80
DIC	516
PANTONE	423C

背景色との関係

Relationship with the background color

■カラー

1. 白地、または明るい背景色例



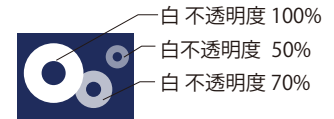
2. 中明度の背景色例



3. 単色の背景色例



★中明度でグレー 50% 相当はロゴタイプを白ベースにする。
★文字が読みにくい場合は明度を微調整することが可能。



■グレースケール

1. 白地、または明るい背景色例



2. 中明度の背景色例




3. 黒地、または暗い背景色例



★中明度でグレー 50% 相当はロゴタイプを白ベースにする。
★文字が読みにくい場合は明度を微調整することが可能。

ロゴタイプの周辺では視認性を妨げないように注意する。



ロゴを白マド処理で写真背景に配置しない



※動画で使用する場合はこの限りではありません。、コーポレートブランディング部にご相談ください。

基本形／表示パターン

Basic form / Display Pattern

■色の濃淡がつけられない場合

シルク印刷やテロップ表示など、使用が不可避の場合の例外的な用法とする。
サークルマークは、サークル同士が重ならない配置パターンを使用する。

モノクロ



カラーパレット内の単色 白背景、もしくは黒背景の場合において使用可能とする。



※色指定の数値については実際の使用時の環境に合わせ、
微調整が必要な場合は適切なものを選定し使用すること。

カラーパレット

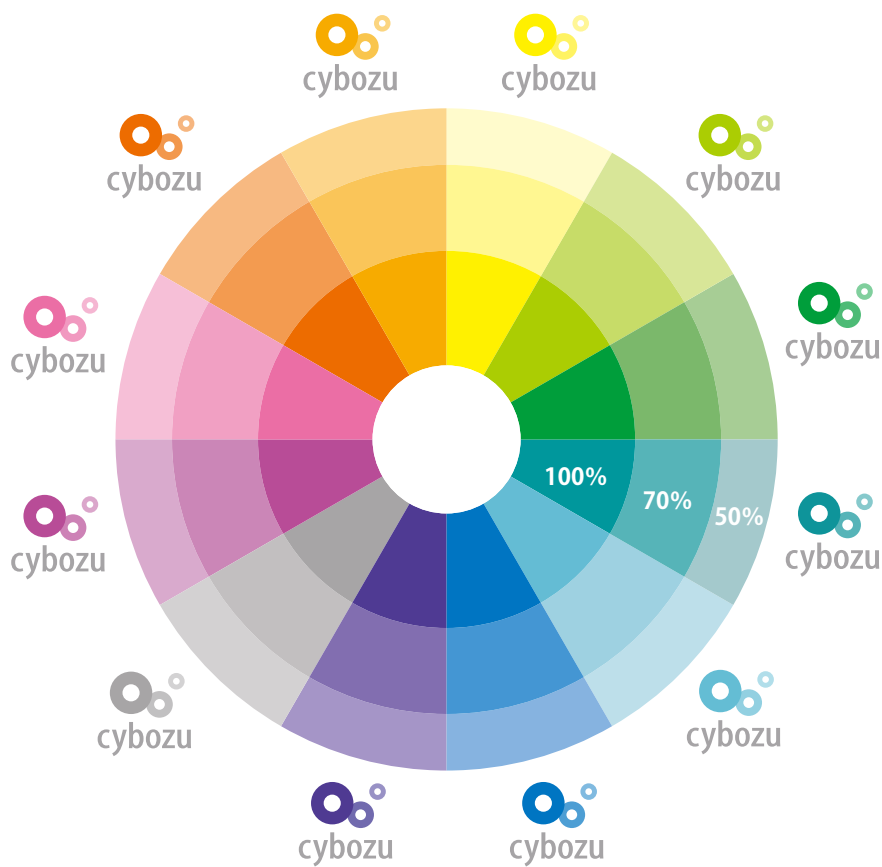
Color palette

■カラーパレット

サークルマークは基本形5パターンより選択可能で、またカラーは下のパレットより自由に選ぶことができる。

サークルマークは100%/70%/50%の濃度での使用を基本とする。

ロゴタイプ2種類、サークルマーク5種類、縦横並び2種類、カラー12色で、合計240パターンの組み合わせが可能。



CMYK	C30 M80 Y0 K0	C0 M70 Y0 K0	C0 M70 Y100 K0	C0 M40 Y100 K0	C0 M0 Y100 K0	C40 M0 Y100 K0
RGB	R184 G76 B151	R235 G110 B165	R237 G108 B0	R246 G171 B0	R255 G241 B0	R163 G196 B30
DIC	2619	268	2527	2533	2539	210
PANTONE	7656C	2046C	152C	2011C	102C	2300C



CMYK	C80 M10 Y100 K0	C80 M20 Y40 K0	C59 M6 Y15 K0	C100 M40 Y0 K0	C80 M85 Y0 K0	C40 M33 Y30 K0
RGB	R20 G151 B59	R14 G148 B154	R100 G189 B212	R0 G117 B194	R79 G58 B147	R167 G165 B166
DIC	213	414	2580	2591	2607	652
PANTONE	7740C	2237C	631C	2195C	2104C	423C

※DIC、PANTONEは参考値です。制作物によってずれが生じる可能性があり、その際は各ご担当でご調整ください。

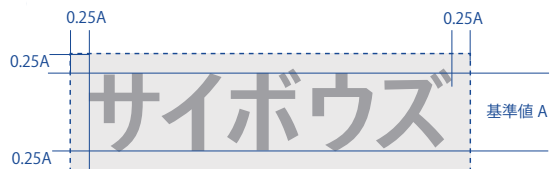
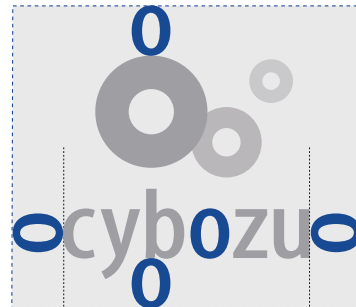
保護エリア／最小サイズ

Protection area / Minimum size

■保護エリア

ブランドロゴを使用する際、原則として以下のように最小限の保護エリアを設け、この領域内にはほかのデザイン要素や文字などできる限り表示しないようにする。

※サークルのみで使用する場合、保護エリアは設けなくてよい。



■最小使用サイズ

ブランドロゴの視認性と可読性を確保するため、最小使用サイズ以下での表示はしないでください。

ロゴデータの解像度が低い場合、及びモニター画面上での使用の場合はロゴタイプが判読可能かどうかを目安にしてください。
(Faviconなど最小使用サイズ以下での使用が、避けられない場合は除く)

印刷媒体

最小使用サイズ
左右 10mm



最小使用サイズ
左右 15mm



WEB・モバイル媒体

最小使用サイズ
左右 70 pixel



最小使用サイズ
左右 100 pixel



禁止事項

Prohibitions

■ブランドロゴとサークルマークの加工



ロゴデータ自体を加工してはならない



左右比率、天地比率を変えてはいけない



アウトライン表記してはいけない



バランスを変えてはいけない



傾斜して使用してはいけない



縁取りしてはいけない



ロゴ上への装飾はしてはいけない



ロゴを切り離してはいけない



影付けにて使用してはいけない




ロゴを線で囲ってはいけない


禁止事項

Prohibitions


■ブランドロゴとサークルマークの加工




サークルマークの中に
絵や文字を入れてはいけない




ロゴの角度を変えてはいけない




サークル3つを異なる3色で使用してはならない



ロゴタイプを交差、接触させてはならない



サークル3つの色を同濃度で使用してはならない
※万が一、色の濃淡が一切つけられない場合は
例外的に3つのサークルが重ならないパターンを使用



ロゴタイプとロゴマークの色は
異なる系統での組み合わせはしてはならない
ただしロゴタイプがグレーの場合は可



グラデーションで表示してはならない

サークルの部分カットについて

Partial cut of circle

一番大きいサークルの端のみ、部分カットしてレイアウトすることができる。カット可能な範囲は、一番大きいサークルの帯幅の半分までとする。

※サークルのみで使用する場合、保護エリアは設けなくてよい。

