

Web Groupware

サイボウズ® Office4

サイボウズ シンク4 for Palm OS

サイボウズ ケータイ4



 Cybozu

外出先でもOffice 4の情報が取り出せる

サイボウズ® シンク4 for Palm OS



Palm OS搭載機と「サイボウズ Office 4」のデータを連携するアプリケーションです。「スケジュール4」「ToDoリスト4」「共有アドレス帳4」に加え、「掲示板4」「Webメール4」のデータをPalmとシンク。社内的なお知らせや連絡、そして自分宛の電子メールをPalm OS搭載機に取り込んで、外出先や電車の中でゆっくりと情報を確認できます。

グループウェアとPalm OS搭載機が創造する、快適なシゴト環境

「サイボウズ Office 4」に蓄積されている「スケジュール4」「ToDoリスト4」「共有アドレス帳4」「掲示板4」「Webメール4」のデータがボタン1つで簡単にPalm OS搭載機とシンク。
外出先でPalm OS搭載機に蓄積したデータも、帰社後にボタン1つで「サイボウズ Office 4」にアップロードできます。
「Webメール4」は、ボタン1つでメールを送信できますので、とても便利!

こんな使い方をご提案

外出先でも自分のスケジュールデータをラクラク確認。
自分宛の電子メールをPalm OS搭載機へ取り込み外出。
後はゆっくり移動途中に確認。その場で返事を書き、帰社後に送信できます。
外出前に「掲示板4」にあがっている社内情報をPalm OS搭載機に入れておけば、
外出の多い人でも「浦島さん状態」から解放されます。ただし、「掲示板4」はダウンロードのみ可能です。

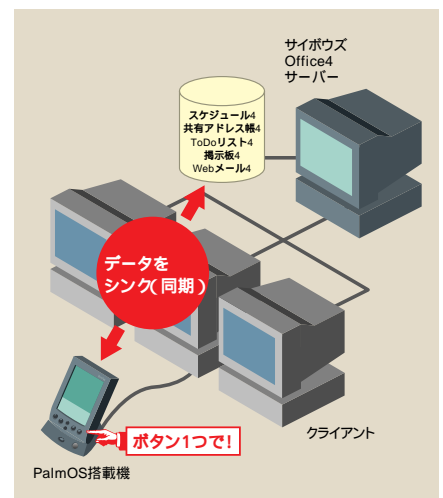
主な新機能

最新データをどこでも同期

「サイボウズ Office 4」のデータをPalm OS搭載機にダウンロードするだけでなく、更新された最新のデータを同期させることができます。例えば、出張先でPalm OS搭載機にスケジュールを新規登録したとします。戻ってきたときにシンクさせると、データは「サイボウズ Office 4」に自動的に登録されます。
また、出張中に「サイボウズ Office 4」の方で新しく登録されたスケジュールデータは、シンクさせるとPalm OS搭載機に登録されます。従って、入力の二度手間を防ぐだけでなく、データの不整合をなくすることも可能です。また、どちらかでデータが変更されたときも同様に同期が取れます。
また、Palm OS搭載機側でデータが削除されると、シンクさせたときに「サイボウズ Office 4」側でもデータは削除されます。

機能概要

連携アプリケーションは「スケジュール4」「共有アドレス帳4」「ToDoリスト4」「掲示板4」「Webメール4」の5つです。
(「サイボウズ Office 3」との同期はできません。またPalm OS搭載機の機能によっては、連携アプリケーションの種類が変わる場合があります。)



「ザウルス (シャープ株式会社) で
「サイボウズ Office 4」とシンク!

ザウルス用I/Oコン連携ソフト「ザウルス/パワーコネクション Ver.3.3」
を利用して「ザウルス」との連携が可能です。
詳しくは <http://info.zaurusworld.ne.jp/> をご覧ください。

携帯電話からリアルタイムで社内情報を確認

サイボウズ®ケータイ4



出先でこそ確認したい社内の最新情報。「サイボウズ Office4」がiモード/J-スカイに対応しました。「スケジュール4」「ToDoリスト4」「共有アドレス帳4」など、外出先で確認したい情報を携帯電話ブラウザ用に最適化された画面で、簡単ブラウジング&インプット。外回りの部署も、出張中のスタッフも最新情報を共有でき、社内での情報格差をなくします。

使い慣れた携帯電話でグループウェアへアクセス

端末機の設備費を削減。

たくさんの営業マンを抱える企業も低コストで情報化。

使い慣れた携帯電話で、社内情報にアクセス。

イントラネットの取っつきにくさもありません。

出張先でも、自宅でも、深夜でも、思いついたらすぐ確認。

サイボウズの製品だからすべてがシンプル

携帯電話のブラウザ用に新しく開発されたインターフェース。

スケジュールをはじめ、出先から入力する情報は、ほとんど選択式で入力可能。

ぜい肉を極限までそぎ落とした情報量で、パケット通信料も節約。

主な新機能

「サイボウズ Office4」対応だから連携機能も充実
「スケジュール4」に自分のスケジュールデータを登録しておけば、携帯電話から「行き先案内板4」の行き先を変更するときに、変更画面に登録されたスケジュールデータが反映されるので便利です。

さまざまな「サイボウズ Office4」アプリケーションが対応

社内宛に届いているメールが見られるWebメール。


今日の仕事も漏らさずチェックするToDoリスト。

同僚・上司のスケジュールも一発で参照できるグループスケジュール参照機能。

機能概要

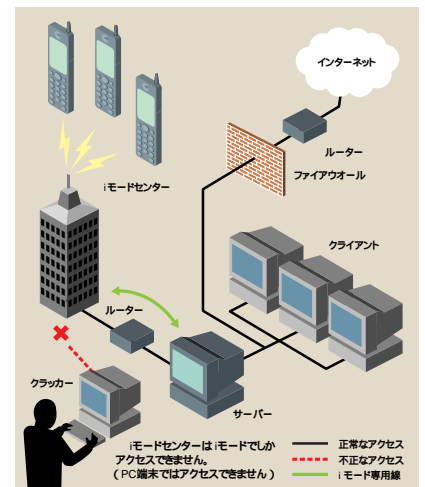
Webメール参照・作成	スケジュール確認(個人・グループ)書き込み(個人)
行き先案内板参照・書き込み	共有アドレス帳参照
施設予約	掲示板参照
ToDoリストチェック・書き込み	閲覧板参照・コメント書き込み

iモードの表示例



環境構築例(iモードの場合)

「サイボウズ Office4」のインストールサーバーに直接iモード専用回線を接続する方法



iモードで社内の情報を見る環境を作るときには、セキュリティ対策の面でインストールサーバーの設置位置を工夫する必要があります。この例は、インターネットとは別のルーター(iモード専用線)なので、セキュリティ面で最も優れている方法です。この例で、完璧なセキュリティが確保できるわけではありません。また、上記システム構成図に不明な点がありましたら、お近くのシステムインテグレーター様にお問い合わせされることをお勧めいたします。

サイボウズホームページでは他にも環境構築例を紹介しています(<http://cybozu.co.jp/products/kt4/env/>)。こちらをご覧ください。

サイボウズ シンク4 for Palm OS 動作環境

日本語版Palm OS3.1以上に対応しています。

現在実機にて動作確認済みの機種は以下のとおりです。

パームコンピューティング社	Palm IIIc, Palm Vx, Palm m100 (m100機にはメール機能が無いため、Webメールとのシンクはできません)
日本IBM社	WorkPad (Model:8602-30J), WorkPad c3 (Model:8602-40J), WorkPad c3 (Model:8602-50J)
ハンドスプリング株式会社	Visor Deluxe, Visor Prism
ソニー株式会社	CLIE PEG-S500C, CLIE PEG-S300
TRG Products, Inc.	TRGpro(J)

英語版や英語版を日本語化したPalmOSでは正常に動作いたしません。
その他Palm OS搭載機も順次動作確認を行っております。最新の対応機種はホームページをご覧ください。

上記Palm OS搭載機を接続するクライアントパソコン

ハードウェア	Pentium 90MHz以上のCPUを搭載し、下記のいずれかのOSが動作するコンピュータ
OS	HotSyncマネージャーが動作するWindows環境 (動作するWindows環境の詳細については、詳しくはPalm OS搭載機のマニュアル をご参照ください)
メモリ	32MB以上
ハードディスク	15MB以上の空き
HotSyncマネージャーのバージョン	上記動作確認済みの機種付属のもので3.02(日本語版)以上 (HotSyncマネージャーのバージョンは、タスクトレイにあるHotSyncマネージャーの アイコンをクリックし、メニューから「バージョン情報(A)...」を選択すると確認できます)
その他	「サイボウズ シンク4 for Palm OS」を利用される前に、Palm OS搭載機に付属の Palm Desktopソフトウェアを予めインストールしておく必要があります。 インストール方法は、Palm OS搭載機のマニュアルをご参照ください。 HotSyncマネージャーが正常に動作する環境であることが必要です。

サーバー

「サイボウズ Office4」製品版(バージョン4.0(0.8)以上)が正常に動作している環境
できるだけ最新版の「サイボウズOffice」をご利用ください。

また、認証方式は「基本認証」方式のみ対応しております。
「統合Windows認証」等の拡張認証方式には未対応です。
詳しくはWebサーバー管理者までお問い合わせください。

SSL通信には対応しておりません。
HTTPS://から始まるURLには対応しておりません。

サイボウズ ケータイ4 動作環境

インストールするサーバーの環境

「サイボウズ ケータイ4」は「サイボウズ Office4」のオプションとして開発されています。
「サイボウズ Office4」最新バージョンが正常に動作していない環境では、動作しませんのでご注意ください。

サーバーの設置位置

「サイボウズ ケータイ4」は、携帯電話で外部からアクセスできるようにするためのモジュールです。
そのため、外部からアクセスできるようにサーバーを設置する必要があります。
(インターネットにサーバーを接続している必要があります。RASのような環境ではご利用になれません。)
詳しくは、弊社ホームページの環境構築例 <http://cybozu.co.jp/products/kt4/env/> をご覧ください。

「サイボウズ ケータイ4」を利用できる携帯電話

NTTドコモ：iモード対応端末
J-フォン：ステーション対応端末



サイボウズ株式会社

東京都文京区後楽1-4-14 後楽森ビル18F 〒112-0004

<http://cybozu.co.jp/ct/>

お問い合わせ先

60日間無償お試し

「サイボウズ Office4」はホームページからダウンロードして、60日間ご自由
にお使いいただけます。その性能を存分にお試しください。

ご購入は
ホームページで

ご購入のお申し込みは弊社ホームページで受け付けております。お客様には、
登録キー証明書と納品書、請求書を発送し、後日指定口座へお振り込みいたします。